

# Yapay Zeka Araçları ile Etkileyici Sunumlar



volkan dalyan

sunum  
tasarımcısı

endüstri  
mühendisi

15 yıllık  
tecrübe

100+  
sunum tasarımı



**01** Tasarım Prensipleri

---

**02** Yapay Zeka ile İçerik Üretelim

---

**03** Halüsinasyon ve Çözümü

---

**04** Yapay Zeka ile Görsel Üretelim

---

**05** Yapay Zeka ile Sunum Tasarımı

---

**06** İnfografikler ve Yardımcı Araçlar

AJ  
AN  
DA

# FOMO

fear of missing out



YAPAY ZEKA İLE KONUŞMADAN ÖNCE BİLMEMİZ GEREKEN

# Temel Tasarım Prensipleri

**İYİ TASARIM**

**FAYDA**  
İÇERİK

**ESTETİK**  
GÖRSEL

# Fayda - İçerik

Etkili bir içerik **hikaye anlatıcılığı** kurallarına göre hazırlanmalıdır.

Yöntem	Özellik	Senaryo
SCQA	Mantıksal akış sağlar	Yönetim Kuruluna Strateji Sunumu
Piramit	Önce cevabı verir	(C-Level) İkna Edici Strateji ve Öneri Raporlarında
SCA	Başarıyı vurgular	Proje Kapanış Sunumu
STAR	Başarıyı vurgular (kişisel başarı)	Proje Kapanış Sunumu
Sparkline	Heyecan yaratır	Yeni Bir Ürün Lansmanı
The Pitch	Zamanı verimli kullanır	Yatırımcı/Satış Sunumu

# Estetik – Görsel Tasarım Öğeleri



**Renk Paleti:** Ana renkler olarak Borusan Turuncusu (#FF671F) ve Derin Lacivert (#003C58) kullanılmalı. Arka plan temiz beyaz (#FFFFFF) veya çok açık gri (#F8FAFC) olmalı. Metinler gri olmalı (#232323)



**Tipografi:** Başlıklarda modern ve güçlü bir sans-serif olan 'Roboto Bold', gövde metinlerinde ise okunabilirliği yüksek 'Roboto' kullanılmalı.



**Görsel Dil:** Endüstriyel güç, yüksek teknoloji (Ar-Ge) ve sürdürülebilirlik temalı yüksek çözünürlüklü görseller tercih edilmeli. Beyaz alan (white space) kullanımıyla ferah ve modern bir görünüm sağlanmalı.



**Layoutlar:** Veri odaklı slaytlarda bar ve alan grafikleri, stratejik slaytlarda ise ikonlu karo yapılar ve iki sütunlu karşılaştırmalar kullanılmalı.

# Örnek Prompt

---

Aşağıdaki promptu kullanarak kurumunuz için için bir şablon oluşturabilirsiniz.

“

Sen kurumsal sunum tasarımı konusunda uzman bir tasarımcısın. Paylaşmış olduğum linkte (dosyada) yer alan web sitesini incele ve bir tasarım analizi yap. Yaptığın analize uygun olarak ileride Borçelik için yapay zeka araçlarına hazırlatacağım sunumlarda kullanabileceğim aşağıdaki maddeleri içeren bir Prompt örneği yaz. Renk Paleti, Tipografi, Görsel Dil, Layoutlar.

”

YAPAY ZEKA ARAÇLARI İLE

# İçerik Üretelim

# Yapay Zeka ile Beyin Fırtınası

---



**ChatGPT**  
Metin Bazlı  
Mantıksal Tutarlılık

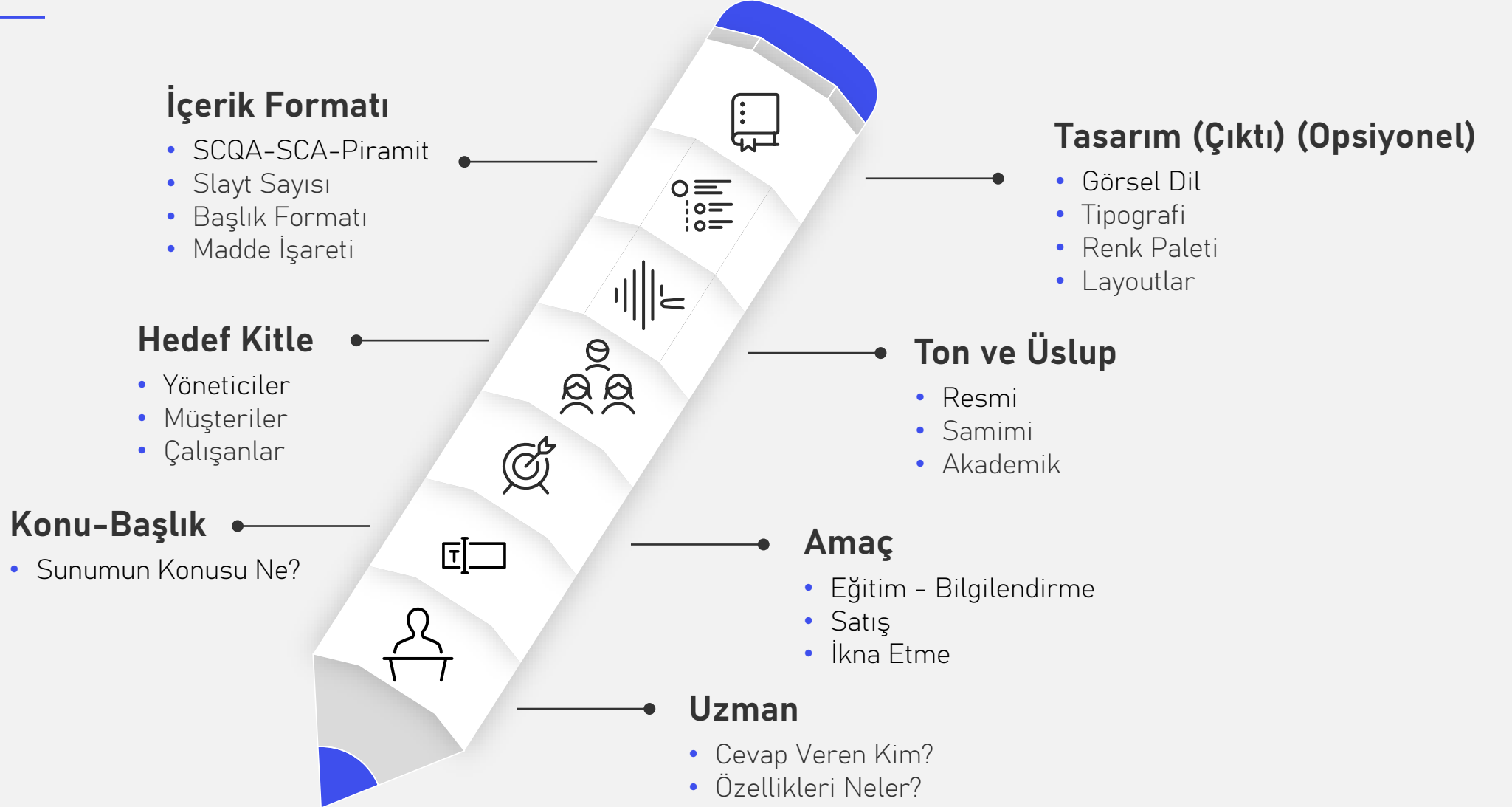


**Gemini**  
Multi Model  
Google Slides



**Claude**  
Kodlama  
PowerPoint

# Etkili Bir Prompt



# Son Dokunuş

---

“

Daha iyi bir içerik oluşturmak için içerik oluşturmandan önce bana **5 soru sor** ve içeriği ondan sonra oluştur.

”

# İyi Çalışan Prompt


---

## Açık Anlaşılır

YZ'nın ne istediğinizi tam olarak anlamasını sağlar.

## Hedef Odaklı

Sunumun amacını ve hedef kitlesini net bir şekilde belirtir.



## Detaylı

Ne kadar detay verirsiniz, YZ o kadar iyi sonuç üretir.

## Yapılandırılmış

Sunumun nasıl organize edilmesi gerektiğini açıklar.

# Prompt Örnekleri

“

Sen bir **kurumsal strateji danışmanısın**. Yönetim kurulu seviyesindeki yöneticilere danışmanlık yapıyorsun ve **yapay zekâ destekli karar alma süreçlerinin iş performansına etkisi** üzerine uzman görüşü paylaşıyorsun. Amacım, **yöneticilere yönelik bilgilendirici ve ikna edici bir eğitim sunumu** hazırlamak. Ton **resmî**, anlatım **SCQA formatında**, toplam **10 slayt** olacak şekilde ilerle. Her slaytta **1 kısa başlık**, **3-4 net madde** ve gerekiyorsa tablo veya grafik önerisi yer alsın. Ayrıca, konuyu zenginleştirmek için **bir örnek olay (case study)** ve **yapay zekâ ile üretilebilecek bir görsel prompt** ekle. Sunum sonunda **kaynakça linkleri** de sun. Tüm içeriği, yöneticilerin stratejik karar süreçlerinde kullanabileceği net, veriye dayalı ve kurumsal bir dilde oluştur.

”

“

**Uzman:** Yapay zekâ destekli pazarlama stratejileri konusunda uzman bir dijital pazarlama danışmanı gibi davran.

**Konu / Başlık:** “2025'te Yapay Zekâ ile Satış ve Pazarlama Dönüşümü” başlıklı bir sunum hazırla.

**Amaç:** Pazarlama ekiplerini bilgilendirmek ve üst yönetimi yapay zekâ tabanlı satış otomasyonuna yatırım yapmaya ikna etmek.

**Hedef Kitle:** Satış direktörleri, pazarlama yöneticileri ve ürün sahipleri.

**Ton / Üslup:** Yarı resmî ama akıcı; veriye dayalı, motive edici bir anlatım kullan.

**İçerik Formatı:**

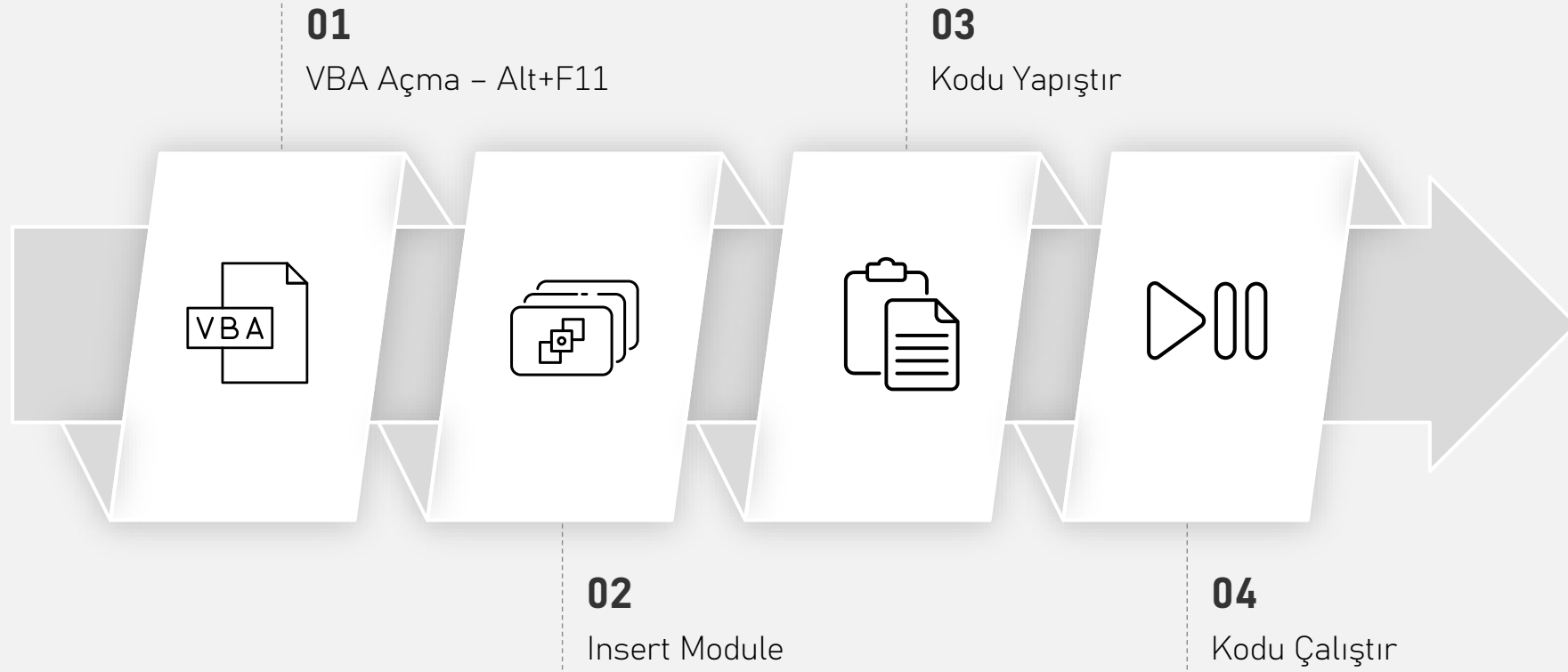
- SCQA yapısında,
- 8 slayt. Her slaytta kısa başlık + 3 madde,
- Gerektiğinde tablo veya kısa veri karşılaştırması ekle

**Çıktı:**

- Her 2 slaytta bir görsel önerisi için AI görsel üretim promptu oluştur.
- Gerçek bir markadan kısa bir örnek olay (case) dahil et.
- Sunum sonunda kaynakça linkleri ver
- PowerPoint'e yükleyebileceğim VBA formatında çıktı ver.

”

# VBA > PowerPoint



BİR YAPAY ZEKA SORUNU

# Halüsinasyon ve Çözümü

# HALÜSİNASYON

```
class Python:  
    def __init__(self, met:cart):  
        sei(eteation.des.ecas 5reersazset.data())  
        arats = geraar('fiis-aot', 'pzyter_is arecam, array")  
  
    def __ssrd_bytann_madel1_t00oef]:  
        dtes = "meks : not to sxitor(=oel"..."  
        return self)  
  
    def .asne_reaer():  
        prise = rvoaf
```

REALITY BREACH

SYNTHETIC DREAMS

ERROR: REALITY BREACH

SYNTHETIC DREAMS

NON-EXISTENT WORLD

IMAGINARY DATA

NEURAL NET  
AI  
AI - MODEL 03

HALÜSİNASYON

NEURAL NET AI - MODEL 0392

SYSTEM ALERT:  
COGNITIVE HALLUCINATION DETECTED.  
OUTPUT INVALID.



# Yapay Zeka ile Özet



## Analiz

Yüklenen belgelerin ayrıntılı incelenmesi



## Özetleme

Ana fikirlerin ve önemli noktaların çıkarılması



## Soru-Cevap

Belgelerdeki bilgilere dayalı etkileşimli sorgulama



## İçerik Oluşturma

Belge bilgilerinden yeni içerik geliştirme



## Alıntı Yapma

Bilgilere atıfta bulunma ve alıntı yapma

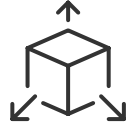
YAPAY ZEKA ARAÇLARI İLE

# Görsel Üretelim

# İdeal Görsel Prompt

## Alternatif

- 3 Farklı Varyasyon
- 5 Farklı Varyasyon



## Görsel Stil

- Minimalist
- Foto-Gerçekçi
- Sinematik



## Filtrele

- Yüz Olmasın
- Sade Arka Plan




## Işık ve Renk

- Doğal Işık
- Mavi-Gri Tonlar



## Perspektif

- Önden-Yandan
- Geniş Açı
- Yakın Çekim



# Örnek Görsel Prompt

“

Bir iş insanı



Modern bir ofiste, takım elbiseli bir iş insanı sunum yapıyor. Arka planda büyük bir ekran ve iş grafikleri var. Profesyonel ve kurumsal bir atmosfer.

In a modern office, a business professional in a suit is giving a presentation. In the background, there is a large screen displaying business charts. The atmosphere is professional and corporate.

”

# Görsel Üretme - Düzenleme

---



**ChatGPT**

Görsel Üretim

Ekleme-Çıkarma-Düzenleme

Adobe Express



**Gemini**

Görsel Üretim

Ekleme-Çıkarma-Düzenleme

Flow (Ücretsiz)



**Freepik**

Görsel Üretim

Ekleme-Çıkarma

Çoklu Model

Karakter Yaratma

YAPAY ZEKA ARAÇLARI İLE

# Sunum Tasarlayalım

# Sunum Tasarlayalım

---



Gemini

**Gemini**  
Canvas  
Google Slides  
PowerPoint



**Claude**  
PowerPoint  
Eski Tasarım  
Detaylı



Canva

**Canva**  
PowerPoint  
Modern Tasarım



**Gamma**  
PowerPoint  
Standart Tasarım



**Copilot**  
PowerPoint  
Hata Verebiliyor

# Sunum Promptu

“

**Uzman:** Yapay zekâ destekli pazarlama stratejileri konusunda uzman bir dijital pazarlama danışmanı gibi davran.

**Konu / Başlık:** "2025'te Yapay Zekâ ile Satış ve Pazarlama Dönüşümü" başlıklı bir sunum hazırla.

**Amaç:** Pazarlama ekiplerini bilgilendirmek ve üst yönetimi yapay zekâ tabanlı satış otomasyonuna yatırım yapmaya ikna etmek.

**Hedef Kitle:** Satış direktörleri, pazarlama yöneticileri ve ürün sahipleri.

**Ton / Üslup:** Yarı resmî ama akıcı; veriye dayalı, motive edici bir anlatım kullan.

**İçerik Formatı:**

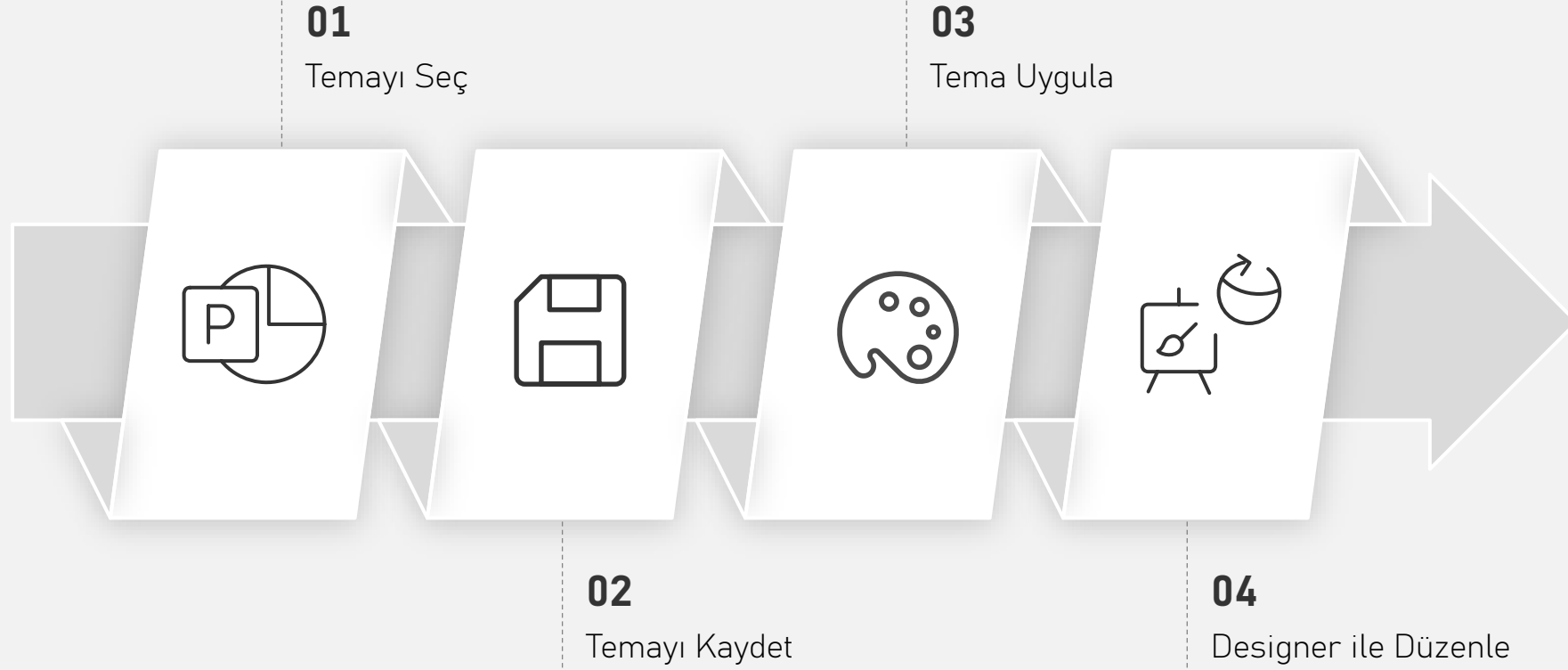
- SCQA yapısında,
- PowerPoint Formatında
- Toplam 12 Slayt

**Tasarım:**

- **Renk Paleti:** Ana renkler olarak Borusan Turuncusu (#FF671F) ve Derin Lacivert (#003C58) kullanılmalı. Arka plan temiz beyaz (#FFFFFF) veya çok açık gri (#F8FAFC) olmalı.
- **Tipografi:** Başlıklarda modern ve güçlü bir sans-serif olan 'Roboto Bold', gövde metinlerinde ise okunabilirliği yüksek 'Roboto' kullanılmalı.
- **Görsel Dil:** Endüstriyel güç, yüksek teknoloji (Ar-Ge) ve sürdürülebilirlik temalı yüksek çözünürlüklü görseller tercih edilmeli. Beyaz alan (white space) kullanımıyla ferah ve modern bir görünüm sağlanmalı.
- **Layoutlar:** Veri odaklı slaytlarda bar ve alan grafikleri, stratejik slaytlarda ise ikonlu karo yapılar ve iki sütunlu karşılaştırmalar kullanılmalı.

”

# PowerPoint Designer



YAPAY ZEKA ARAÇLARI İLE

# İnfografik Üretelim

# Infografik Üretme - Düzenleme

---



**Napkin**

Tam Otomatik  
Kolay Düzenlenebilir



**Gemini**

Otomatik  
Canvas ile Etkileşimli  
Dashboard

**FREPIK**

**Freepik**

Manuel  
PowerPoint ile Uyumlu

 **NotebookLM**

**NotebookLM**

Kaynak Üzerinden

# Örnek Prompt

Aşağıdaki promptu kullanarak **etkileşimli bir dashboard** oluşturabilirsiniz.

“

Sen veri görselleştirme ve dashboard tasarımı konusunda uzman bir tasarımcısın. Facebook Adsmanager üzerinden export ettiğim CSV dosyasını analiz eden ve görselleştiren bir Dashboard hazırla. Örnek CSV yi ekte paylaşıyorum.

Dashboard Özellikleri:

1. Farklı CSV dosyaları yüklememe izin veren bir yapısı olsun.
2. 5 KPI Kartı — Toplam harcama, gösterim, erişim, sonuç ve Instagram takip sayısı
3. Kampanya Filtresi Ekle
4. Grafikeler ve detay tablosu ekle

”

İŞİNİZİ KOLAYLAŞTIRACAK

# Yardımcı Araçlar

# Yardımcı Araçlar

---



Aiease  
Watermark



Picsart  
Enhance



Adobe Express  
Remove BG



Imagetotext



Shots.so  
Mockup